

**EL ACCESO A LA FORMACION EN EL
COLECTIVO DE AUTONOMOS
Informe 2010**

**JOSE LUIS PEREA BLANQUER
DIRECTOR FORMACION
ATA**

4.MAYO.2011

INTRODUCCION

Hace casi dos lustros que el acceso de los autónomos a la formación ha facilitado mayores niveles de conocimientos, cualificación y aptitud en sus tareas profesionales y, por tanto, mayor y mejor grado de competitividad tanto en el marco interno como en la Europa de los 27.

La herramienta de la formación resulta especialmente primordial para los autónomos, en el actual escenario socioeconómico donde la crisis aún está por resolver – para los autónomos más dura, porque todavía acusan la falta de acceso al crédito, los impagos por dificultades de la morosidad privada y pública que padecen y una fiscalidad que continúa castigándoles, tanto en el ejercicio de sus negocios como a nivel familiar –, ya que permitirá a los que se encuentran en activo y que resisten los embates de la crisis, enfocar y dimensionar de nuevo sus negocios, y a los que se hallan en situación de inactividad, reconducirlos a otros sectores emergentes, a través de una formación adecuada, homologada y reconocida, para emprender nuevos negocios, generar riqueza y crear empleo.

El subsistema de formación profesional para el empleo objeto impulsar y extender entre las empresas y los trabajadores ocupados y desempleados una formación que responda a sus necesidades, más concretamente, en el colectivo que nos ocupa, proporcionar a los trabajadores autónomos los conocimientos y prácticas que atienda a los requerimientos de productividad y competitividad de las empresas y a las aspiraciones de promoción profesional y desarrollo personal de los trabajadores autónomos.

El acceso a la formación para trabajadores por cuenta propia ha permitido en estos últimos ocho años que nuestros autónomos sean más competitivos y desarrollen con mejor cualificación y aptitud sus tareas profesionales. Sin embargo en el escenario económico actual esta herramienta debe proporcionar además los conocimientos necesarios para que dicha situación no sea traumática y permita a los autónomos/as en activo enfocar y dimensionar de nuevo sus negocios y a los que ya están en situación de inactividad reconducirlos a otros sectores emergentes mediante una formación adecuada y homologada.

Según se establece en la Ley de Presupuestos Generales del Estado (LGPE), la formación continua se financia a través de la cuota de formación profesional y las ayudas procedentes del Fondo Social Europeo (FSE); plasmándose las iniciativas de formación en: Formación de demanda, Formación de oferta (que cuenta con partidas presupuestarias diferenciadas, para los ámbitos estatal y autonómico), la formación en alternancia con el empleo y las acciones de apoyo y acompañamiento a la formación.

El presente trabajo pretende reflejar la situación de la formación en el colectivo de los autónomos desde la óptica de posibilidades de acceso a la misma y dotaciones presupuestarias tanto a nivel estatal como por comunidades autónomas para comparar la situación con el colectivo de trabajadores por cuenta ajena. El actual Estatuto de Trabajo Autónomo garantiza el derecho a la formación del colectivo y la igualdad de condiciones en el acceso a la misma. Las conclusiones obtenidas han sido fruto de un estudio riguroso de los datos publicados y facilitados por cada una de las administraciones implicadas desde la Fundación Tripartita hasta la última administración regional que programa formación de oferta para trabajadores autónomos mediante la suscripción de los denominados contratos programas para la formación de trabajadores por cuenta propia con las organizaciones más representativas del colectivo.

Esta es la única modalidad que permite el acceso a la formación de los autónomos ya que para ellos no se programan cursos de FPO, destinados a desempleados o a trabajadores ocupados del régimen general, o programas sectoriales del Forcem, ni tampoco pueden acudir a la denominada formación bonificada pues actualmente los trabajadores por cuenta propia no cotizan por este concepto.

Para la obtención de resultados se ha trabajado con programas cerrados y convocatorias publicadas en 2010 que reflejen fielmente la situación, para ello como digo se han analizado los presupuestos destinados para la formación de autónomos tanto en las convocatorias nacionales como regionales y su comparación con la destinada al régimen general, el volumen de alumnos programados y formados, el coste económico de la formación de cada trabajador y la oportunidad de acceso a la formación de los trabajadores autónomos

Como conclusiones previas podemos destacar los siguientes datos:

- Solo el 1,6% de los autónomos (48.499) accede a cursos de formación continua
- La formación de un asalariado (26€), casi septuplica la de un autónomo (4€).
- En 2009, sólo el 2,8% de los trabajadores que accedieron a la formación eran autónomos. En 2010, solamente lo hará el 2,02%.
- Cantabria (-27%), La Rioja (-13,6%), Canarias (-10%), Cataluña (-9,3) y la C. de Madrid (-8,75%), las comunidades que más han reducido la financiación para formación de trabajadores.
- Aragón prácticamente cuadruplica el presupuesto (de los 3 millones de € de 2009, a los más de 11 millones de € de 2010)
- Cantabria (25%), La Rioja (16%) y Murcia (5,12%), las comunidades que incrementan su dotación para la formación de trabajadores autónomos en 2010.
- Castilla y León (14,5%), Cantabria (8,9%) y Extremadura (7,5%), las comunidades que destinan mayor porcentaje del total de la financiación para la formación de trabajadores autónomos.
- Asturias (-23,25%), Canarias (-16%) y Comunidad de Madrid (-8,75%) lideran la disminución presupuestaria en 2010 para la formación de autónomos

AUTÓNOMOS FRENTE A ASALARIADOS: LAS CIFRAS CANTAN

Durante **2009**, 48.499 autónomos **accedieron a cursos de formación continua**, lo que se traduce en que únicamente el **1,6%** del **total de autónomos** se pudo formar. Sin embargo, en el mismo año, fueron 1.693.720 los trabajadores asalariados que tuvieron acceso a los planes de formación, lo que representa al **12,4%** del total de **trabajadores por cuenta ajena**.

Estas cifras, ponen de manifiesto que el **presupuesto destinado** para la **formación** de trabajadores **asalariados** es **diez veces superior** al que se destina para los **trabajadores autónomos**.

TRABAJADORES FORMADOS EN 2009

	REGIMEN GENERAL	REGIMEN AUTÓNOMOS
PLANES NACIONALES	884.196	25.445
PLANES AUTONOMICOS	809.524	23.054
TOTAL TRABAJADORES FORMADOS	1.693.720	48.499
% SOBRE TOTAL DE TRABAJADORES	12,4	1,6*

Federación Nacional de Asociaciones de Trabajadores Autónomos, ATA. Diciembre, 2010

*No se tiene en cuenta el S.E.T.A.

OPORTUNIDAD DE ACCESO: PLAZAS LIBRES

Si tomamos como **plaza libre en formación** el dato de **participantes**, obtendremos que de media, **128 autónomos** deben **competir** por acceder a **una plaza en formación**, mientras que en el **régimen general** solo son **38** el número de **trabajadores** por **plaza de formación**.

ACCESO A LAS PLAZAS LIBRES DE FORMACIÓN POR TRABAJADOR

TRABAJADORES FORMADOS	REGIMEN GENERAL			TRABAJADORES AUTÓNOMOS		
	TOTAL	TOTAL PLAZAS LIBRE FORMACIÓN	Nº TRBJ X PLAZA	TOTAL	TOTAL PLAZAS LIBRE FORMACIÓN	Nº TRBJ X PLAZA
ANDALUCÍA	1.920.593	110.603	17,36	474.976	2.903	163,6
ARAGÓN	422.389	6.490	65	108.803	414	262,8
ASTURIAS	294.997	16.172	18,24	79.653	1.256	63,41
BALEARES	327.879	20.000	16,4	79.762	365	218,5
CANARIAS	570.153	36.245	15,7	106.686	518	206
CANTABRIA	168.407	10.547	16	43.597	518	84
CASTILLA LA MANCHA	518.811	46.489	11,16	150.584	1.584	95
CASTILLA Y LEÓN	695.026	32.723	21,23	210.813	4.970	42,41
CATALUÑA	2.536.139	134.446	18,86	548.468	0	0
EXTREMADURA	244.388	21.810	11,20	79.181	1.572	50,36
GALICIA	755.564	61.242	12,33	225.854	1.801	125,4
COMUNIDAD DE MADRID	2.426.728	129.678	18,71	361.535	3.583	100
REGIÓN DE MURCIA	365.980	23.114	15,83	96.255	937	102
PAÍS VASCO	734.833	48.711	15,08	181.837	1.346	135,09
LA RIOJA	92.496	267	346	26.859	110	244
COMUNIDAD VALENCIANA	1.316.964	90.615	14,53	334.084	1.177	283,8
NAVARRA	212.107	20.372	10,41	47.324	0	0

Federación Nacional de Asociaciones de Trabajadores Autónomos, ATA. Diciembre, 2010

Castilla y León (2,35 %), **Extremadura** (2%), **Cantabria** (1,18%), **Castilla La Mancha** (1,05 %) y **Asturias** (1,57 %), las **únicas CC.AA.** que **superan** el **1%** de **autónomos formados**. En cuanto a **trabajadores del régimen general** únicamente **La Rioja** ha **formado a menos del 1%**, con **0,28%**. El **resto** de comunidades **superan** ese **porcentaje** siendo **Navarra**, con un **9,6%**, la que mayor porcentaje de trabajadores ha **formado**.

TRABAJADORES FORMADOS:

Analizamos los trabajadores formados en relación al conjunto de la población de trabajadores por cuenta ajena y trabajadores autónomos de cada comunidad autónoma.

TRABAJADORES FORMADOS	REGIMEN GENERAL			TRABAJADORES AUTÓNOMOS		
	TOTAL	FORMADOS	%	TOTAL	FORMADOS	%
ANDALUCÍA	1.920.593	110.603	5,75 %	474.976	2.903	0,40 %
ARAGÓN	422.389	6.490	1,53 %	108.803	414	0,38%
ASTURIAS	294.997	16.172	5,48 %	79.653	1.256	1,57 %
BALEARES	327.879	20.000	6,09 %	79.762	365	0,45 %
CANARIAS	570.153	36.245	6,35 %	106.686	518	0,48%
CANTABRIA	168.407	10.547	6,26 %	43.597	518	1,18%
CASTILLA LA MANCHA	518.811	46.489	8,96 %	150.584	1.584	1,05 %
CASTILLA Y LEÓN	695.026	32.723	4,7 %	210.813	4.970	2,35 %
CATALUÑA	2.536.139	134.446	5,30 %	548.468	0	0
EXTREMADURA	244.388	21.810	9 %	79.181	1.572	2 %
GALICIA	755.564	61.242	8,10 %	225.854	1.801	0,79%
COMUNIDAD DE MADRID	2.426.728	129.678	5,34 %	361.535	3.583	0,99 %
REGIÓN DE MURCIA	365.980	23.114	6,31 %	96.255	937	0,97 %
PAÍS VASCO	734.833	48.711	6,6 %	181.837	1.346	0,74 %
LA RIOJA	92.496	267	0,28 %	26.859	110	0,40 %
COMUNIDAD VALENCIANA	1.316.964	90.615	6,88 %	334.084	1.177	0,35 %
NAVARRA	212.107	20.372	9,6 %	47.324	0	0
TOTAL NACIONAL		809.524			23.054	

Federación Nacional de Asociaciones de Trabajadores Autónomos, ATA. Diciembre, 2010

PRESUPUESTO POR TRABAJADOR

El **presupuesto medio** destinado para formar a cada **trabajador por cuenta ajena** asciende aproximadamente a **26 €**, mientras que el **presupuesto medio** de formación dirigido a un **autónomo** es de **4 €**.

Analizamos el presupuesto destinado a la formación por trabajador teniendo en cuenta el conjunto del colectivo y la financiación que se destina a formación de dichos colectivos.

TRABAJADORES FORMADOS	REGIMEN GENERAL			TRABAJADORES AUTÓNOMOS		
	TOTAL	PRESUPUESTO FORMACIÓN	PRESUP	TOTAL	PRESUPUESTO FORMACIÓN	PRESUP
ANDALUCÍA	1.920.593	47.714.013	24,84	474.976	1.402.090	2,95
ARAGÓN	422.389	2.800.000	6,62	108.803	200.000	1,83
ASTURIAS	294.997	6.976.653,5	23,64	79.653	606.665,5	7,61
BALEARES	327.879	8.628.978	26,31	79.762	176.122	2,21
CANARIAS	570.153	15.636.229,36	27,42	106.686	250.000,00	2,34
CANTABRIA	168.407	4.550.000	27	43.597	250.000	5,73
CASTILLA LA MANCHA	518.811	20.055.364,28	38,65	150.584	765.000	5,08
CASTILLA Y LEÓN	695.026	14.116.669	20,3	210.813	2.400.000	11,38
CATALUÑA	2.536.139	58.000.000	22,86	548.468	0	0
EXTREMADURA	244.388	9.408.859,50	38,5	79.181	759.140,50	9,59
GALICIA	755.564	26.420.000	35	225.854	870.000	3,85
COMUNIDAD DE MADRID	2.426.728	55.943.399	23,05	361.535	1.730.208	4,78
REGIÓN DE MURCIA	365.980	9.971.675,92	27,2 €	96.255	452.744,64	4,70
PAÍS VASCO	734.833	21.014.087,25	28,6	181.837	650.000	3,57 €
LA RIOJA	92.496	115.057	1,24	26.859	53.100	1,97
COMUNIDAD VALENCIANA	1.316.964	39.091.183	29,68	334.084	568.617	1,70
NAVARRA	212.107	8.788.789	41,43	47.324	0	0

Federación Nacional de Asociaciones de Trabajadores Autónomos, ATA. Diciembre, 2010

Esto pone de manifiesto que los autónomos continúan recibiendo las migajas de la formación continua: el **3,12%** de lo presupuestado

FINANCIACION PARA FORMACION EN EL AMBITO ESTATAL: AÑOS 2009-2010

FINANCIACIÓN APROBADA DESTINADA A LA FORMACIÓN DE OFERTA ESTATAL POR TIPOS DE PLAN

FINANCIACIÓN APROBADA	Formación intersectorial	%	Formación sectorial	%	Formación trabajadores autónomos	%
Ejercicio 2009 Financiación: 393.719.952,89 €	38.000.000 €	9,6 %	333.602.217,88 €	84,7 %	12.287.630 €	3,12%
Ejercicio 2010 Financiación: 413.115.430,00 € *	39.924.261 €	9,7 %	349.953.426	84,7%	12.909.857	3,12%

Federación Nacional de Asociaciones de Trabajadores Autónomos, ATA. Diciembre, 2010

*Están sin incluir 10.327.886€ correspondientes a la Economía Social, que suponen el 2,48% del total del presupuesto.

En **2009** el volumen de la **financiación** aprobada destinada a la **formación** ascendía a **393.719.952,89€** correspondiéndole a la **formación sectorial 38.000.000€ (9,6%)** y a la formación de los **trabajadores autónomos 12.287.630€ (3,12%)**.

Para el ejercicio **2010**, el importe total suponía **413.115.430,00€** (un incremento del **4,9%** respecto a **2009**), que no variaba los porcentajes en su distribución: **349.953.426 (84,7%)**, para la **formación sectorial**; **39.924.261 € (9,7%)** para la **formación intersectorial** y para un colectivo que representa el **80%** del **tejido empresarial español**, que genera el **18%** del **PIB** y el **20%** del **empleo** la miseria del **3,12%** de la **formación continua (12.909.857€)**. En suma, el colectivo de **autónomos continúa recibiendo las migajas**.

AÑO 2009

El **97,2 %** del total de los trabajadores que se **formaron** en **2009** eran trabajadores por **cuenta ajena** y solamente un **2,8%** eran **autónomos**.

Del total del **presupuesto** destinado a la **formación** de oferta el **96,88%** (**381.432.322,9 €**) se destinó a financiar los gastos de la **formación** de trabajadores en **régimen general** y solamente un **3,12%** (**12.287.630 €**) a la formación de **autónomos**.

Si tomamos como plaza libre en formación el dato de participantes formados, obtenemos que **117 autónomos** deben **competir** para acceder a **una plaza de formación**, mientras que en **régimen general** sólo son **15 trabajadores por plaza**.

Menos del 1% (0,8%) de los trabajadores autónomos españoles se han **formado** en **2009**, frente al **6,5%** de los trabajadores por **cuenta ajena**.

El **presupuesto** para formar a un **trabajador autónomo** en el año **2009** fue de **4,1€** El destinado a formar a un trabajador en **régimen general** fue de **28 €**.

DATOS ESTATALES 2009	REGIMEN GENERAL	AUTÓNOMOS*
TRABAJADORES TOTALES	13.634.775	2.996.422
PARTICIPANTES EN LA FORMACIÓN	884.196	25.445
PORCENTAJE DE PARTICIPACIÓN EN FORMACIÓN	97,2%	2,8%
PRESUPUESTO DESTINADO A FORMACIÓN	381.432.322,9	12.287.630
PORCENTAJE DEL PRESUPUESTO	96,88 %	3,12 %
COSTE POR TRABAJADOR	28 €	4,1 €
PORCENTAJE DE PARTICIPANTES EN RELACIÓN AL CONJUNTO DE TRABAJADORES	6,5%	0,8%
PRESUPUESTO DESTINADO A FORMACIÓN POR TRABAJADOR	431,4 €	482,9 €
PLAZAS LIBRES EN FORMACIÓN (PARTICIPANTES) POR TRABAJADOR	15,42	117,76

Federación Nacional de Asociaciones de Trabajadores Autónomos, ATA. Diciembre, 2010

**No se tiene en cuenta el S.E.T.A.*

AÑO 2010

El **97,8%** del total de los trabajadores que se **formaran** en **2010** serán trabajadores por **cuenta ajena** y solamente un **2,02%** serán **autónomos**. Se produce un descenso respecto al año **2009** de **0,72%**

Del total del **presupuesto** destinado a la **formación** de oferta el **96,88%** (400.205.573€) se destinó a **financiar** los **gastos** de la formación de trabajadores en **régimen general** y solamente un **3,12%** (12.909.857€) a la **formación** de **autónomos**.

Si tomamos como plaza libre en formación el dato de participantes formados, obtenemos que **176 autónomos** deben **competir** para **acceder** a una plaza de **formación**, mientras que en **régimen general** son casi **17 trabajadores** por plaza.

Menos del 1% (0,56%) de los trabajadores **autónomos** españoles se **formarán** en **2010**, frente al casi **6%** de los trabajadores por **cuenta ajena**.

El **presupuesto** para formar a un trabajador **autónomo** en **2010** será de **4,45 €** El destinado a formar a un trabajador en **régimen general** fue de **30 €**

AÑO 2010 DATOS ESTATALES	REGIMEN GENERAL	AUTÓNOMOS*
TRABAJADORES TOTALES	13.321.003	2.901.269
PARTICIPANTES EN LA FORMACIÓN	796.493	16.448
PORCENTAJE DE PARTICIPACIÓN EN FORMACIÓN	97,98 %	2,02 %
PRESUPUESTO DESTINADO A FORMACIÓN	400.205.573	12.909.857
PORCENTAJE DEL PRESUPUESTO	96,88 %	3,12 %
COSTE POR TRABAJADOR	30 €	4,45 €
PORCENTAJE DE PARTICIPANTES EN RELACIÓN AL CONJUNTO DE TRABAJADORES	5,97%	0,56 %
PRESUPUESTO DESTINADO A FORMACIÓN POR TRABAJADOR	502,45 €	784,88 €
PLAZAS LIBRES EN FORMACIÓN (PARTICIPANTES) POR TRABAJADOR	16,72	176,4

Federación Nacional de Asociaciones de Trabajadores Autónomos, ATA. Diciembre, 2010

**No se tiene en cuenta el S.E.T.A.*

FINANCIACIÓN PARA FORMACIÓN, POR COMUNIDADES AUTÓNOMAS

Al igual que en 2008 y 2009, en 2010 las Comunidades Autónomas que destinan un mayor presupuesto a la formación de oferta a trabajadores ocupados son Cataluña (55.300.000€), Comunidad de Madrid (52.624.817€) y Comunidad Valenciana (39.624.379€); siendo Asturias (7.734.985€), Cantabria (3.500.000€) y La Rioja (1.095.209€) las que menos. Hay que resaltar que Cataluña no tiene en cuenta, a la hora de la distribución del presupuesto, a los trabajadores autónomos.

FINANCIACIÓN DESTINADA A PLANES DE FORMACIÓN DE TRABAJADORES POR CCAA PARA EL 2010 (Orden: mayor a menor financiación)

	2010	Financiación destinada a formación de oferta (ocupados)
1	CATALUÑA	55.300.000
2	COMUNIDAD DE MADRID	52.624.817€
3	COMUNIDAD VALENCIANA	39.233.379 €
4	GALICIA	29.000.000 €
5	PAÍS VASCO	21.516.729,00
6	CASTILLA LA MANCHA	20.111.472,9€
7	CASTILLA Y LEON	15.625.278 €
8	CANARIAS	14.288.276,55
9	ARAGON	11.333.333,00
10	MURCIA	10.576.044 €
11	EXTREMADURA	9.659.704,60
12	NAVARRA	8.790.717,50 €
13	BALEARES	8.600.000,00 €
14	ASTURIAS	7.734.985 €
15	CANTABRIA	3.500.000 €
16	LA RIOJA	1.095.209

Federación Nacional de Asociaciones de Trabajadores Autónomos, ATA. Diciembre, 2010

**FINANCIACIÓN DESTINADA A PLANES DE FORMACIÓN DE TRABAJADORES POR CCAA
PARA EL 2010 Y POR PLANES FORMATIVOS**

2010	Formación intersectorial	%	Formación sectorial	%	Formación trabajadores autónomos	%
ANDALUCÍA (2010) Financiación: €					1.277.900	
ARAGON (2010) Financiación: 11.333.333 €	5.333.333	47%	5.650.000	50%	200.000	1.76%
ASTURIAS (2010) Financiación 7.734.985 €	6.961.486,5	90 %	----	--	464.099,1	6%
BALEARES (2010) 8.600.000,00 €	4.558.000	53 %	3.698.000	43%	172.000	2%
CANARIAS (2010) Financiación: 14.288.276,55	8.957.379,76	62,7%	5.000.896,79	35%	210.000	1.47%
CANTABRIA Financiación: 3.500.000 €	1.400.000	40%	1.700.000	48.6%	312.500	8.9%
CASTILLA Y LEON (2010) 15.625.278 €	9.230.109,62	59%	3.178.663,57	20,34%	2.270.473,98	14,5%
CASTILLA LA MANCHA (2010) Financiación: 20.111.472,9€	16.898.673	84%	2.047.799.90	10,2%	765.000	3,8%
CATALUÑA¹ (2010) Financiación: 55.300.000	23.600.000	42.7%	30.500.000	55.2%	0	0

¹ Presupuesto destinado a formación economía social: 1.200.000 €

EXTREMADURA (2010) Financiación: 9.659.704,60	5.322.155	55%	3.302.948,60	34,2%	721.183	7,5%
GALICIA (2010) Financiación: 29.000.000 €	16.445.952	56,7%	11.207.750	38,6%	818.149	2,8%
COMUNIDAD DE MADRID (2010) Financiación: 52.624.817€	38.100.368	72.4%	12.121.391	23.03%	1.578.744	3%
MURCIA (2010) Financiación: 10.576.044 €	4.970.740,68	47%	4.297.761,57	40.6%	475.921,98	4.5%
LA RIOJA (2010) 1.095.209²	34.400	3,14%	28.000	2,55%	61.642	5,6%
COMUNIDAD VALENCIANA (2010) Financiación: 39.233.379 €	24.265.649	61,8%	12.130.496	31%	568.617	1.44%
PAÍS VASCO (2010)³ 20.423.393 €	4.821.963,08	23,61 %	4.821.963,08	23,61%	650.000	3,18%
NAVARRA (2010) Financiación: 8.790.717,50 €	8.790.717,5	100%	0	0	0	0

Federación Nacional de Asociaciones de Trabajadores Autónomos, ATA. Diciembre, 2010

Andalucía, no publica en sus respectivos **boletines oficiales** los **presupuestos** destinados a **financiar la formación** de oferta dirigida prioritariamente a **trabajadores ocupados** hasta una vez resuelta la convocatoria.

² Incluye la financiación destinada a planes de formación de oferta: sectores en crisis (50 mil €) y competencias profesionales (900 mil €)

³ 32,57% del presupuesto total de la convocatoria, destinado a Planes de formación asociados al Catálogo Modular Vasco de Formación Profesional

2009/2010: LA FINANCIACIÓN PARA FORMACIÓN DE TRABAJADORES, DISMINUYE EN LA GRAN MAYORÍA DE LAS CC.AA.

Hay que destacar que la **financiación** destinada a la **formación de trabajadores** en **2010** ha **disminuido** en la gran mayoría de comunidades autónomas, en relación a 2009. Entre las que **más** la han **reducido** se encuentra **Cantabria (-27%)**, **La Rioja (-13,6%)**, **Canarias (-10%)**, **Cataluña (-9,3%)** y **Madrid (-8,75%)**. El **aumento más significativo** lo lidera **Aragón**, que casi **cuadruplica** el **presupuesto** destinado a **formación de trabajadores**, pasando de los **tres millones** de **euros** de **2009** a los **más de 11 millones** correspondientes a **2010**, lo que supone, en términos relativos, un **300%**. También se **incrementan** los presupuestos de la **Comunidad de Murcia**, en un **7,14%** y los de **Galicia** en un **6,2%**.

RELACIÓN ENTRE LOS PRESUPUESTOS GENERALES DESTINADOS A PLANES DE FORMACIÓN DE TRABAJADORES POR CCAA EN LOS AÑOS 2009 Y 2010

Financiación destinada a formación de oferta (ocupados)	2009	2010	% Diferencia
ARAGON	3.000.000	11.333.333	+300%
ASTURIAS	7.583.319	7.734.985	2%
BALEARES	8.806.100	8.600.000	-2,3%
CANARIAS	15.886.229,36	14.288.276,55	-10%
CANTABRIA	4.800.000	3.500.000	-27%
CATALUÑA	61.000.000	55.300.000	-9,3%
CASTILLA LA MANCHA	20.820.364,28	20.111.472,9	-3,4%
CASTILLA Y LEON	16.516.669	15.625.278	-5,4%
EXTREMADURA	10.168.000	9.659.704,60	-5%
GALICIA	27.290.000	29.000.000	6,2%
LA RIOJA	168.157	145.209 ⁴	-13,6%
COMUNIDAD DE MADRID	57.673.607	52.624.817	-8,75%
MURCIA	9.871.066	10.576.044	7,14%
NAVARRA	8.786.767	8.790.717,50	0
PAÍS VASCO	21.664.087,25	21.516.729	-0,6%
COMUNIDAD VALENCIANA	39.659.800	39.233.379	-1%

Federación Nacional de Asociaciones de Trabajadores Autónomos, ATA. Diciembre, 2010

⁴ Solo la financiación destinada a planes formativos (intersectoriales, sectoriales, autónomos y economía social)

2009/2010: LA FINANCIACIÓN PARA FORMACIÓN DE AUTÓNOMOS, DESCENDE EN PRÁCTICAMENTE TODAS LAS CC.AA.

Respecto a la **financiación** destinada a los **autónomos**, se repite idéntica situación, con un **descenso** en **casi todas** las **Comunidades** en **comparación** a **2009**. El **mayor descenso** lo registra **Asturias (-23,5%)**, seguida de **Canarias (-16%)** y **Comunidad de Madrid (-8,75%)**. Los **mayores aumentos** se producen en **Cantabria (25%)**, **La Rioja (16%)** y **Murcia (5,12%)**. La **Comunidad Valenciana**, **Castilla la Mancha**, **Aragón** y **País Vasco** **no modifican** el **presupuesto** destinado en **2010** respecto a **2009**. Dentro de este comportamiento, apuntar que **Castilla la Mancha** **mantiene** el **presupuesto** para la **formación** de **autónomos** a pesar de **disminuir** la **financiación general** destinada a **formación**.

FINANCIACIÓN DESTINADA A LA FORMACIÓN DE TRABAJADORES AUTÓNOMOS POR CCAA EN LOS AÑOS 2009 Y 2010

Formación trabajadores autónomos	2009	2010	%
ANDALUCÍA	Anexo	Anexo	
ARAGON	200.000	200.000	0
ASTURIAS	606.665,5	464.099,1	-23,5%
BALEARES	176.122	172.000	-2,3%
CANARIAS	250.000	210.000	-16%
CANTABRIA	250.000	312.500	25%
CASTILLA LA MANCHA	765.000	765.000	0
CASTILLA Y LEON	2.400.000	2.270.473	-5,4%
CATALUÑA	0	0	0
EXTREMADURA	759.140,50	721.183	-5%
GALICIA	870.000	818.149	-5,96%
COMUNIDAD DE MADRID	1.730.208	1.578.744	-8,75%

MURCIA	452.744,64	475.921,98	5,12%
NAVARRA	0	0	0
LA RIOJA	53.100	61.642	16%
PAÍS VASCO	650.000	650.000	0
COMUNIDAD VALENCIANA	568.617	568.617	0

Federación Nacional de Asociaciones de Trabajadores Autónomos, ATA. Diciembre, 2010

FORMACIÓN AUTÓNOMOS 2010: PRESUPUESTOS GLOBALES Y PORCENTAJES

Las **Comunidades** que mayor presupuestos destinaron a los **autónomos** son **Castilla y León** (2.270.473€), **Comunidad de Madrid** (1.578.744€), y **Galicia** (818.149€). Las que **menos**, a parte de **Cataluña** y **Navarra** que **no los contemplan**, comprenden a **Aragón** (200.000€), **Baleares** (172.000€) y **La Rioja** (61.642€).

PRESUPUESTOS PARA LA FORMACIÓN DE AUTÓNOMOS POR CCAA EN EL AÑO 2010

	Formación trabajadores autónomos	2010
1	CASTILLA Y LEON	2.270.473
2	COMUNIDAD DE MADRID	1.578.744
3	GALICIA	818.149
4	CASTILLA LA MANCHA	765.000
5	EXTREMADURA	721.183
6	PAÍS VASCO	650.000
7	COMUNIDAD VALENCIANA	568.617
8	MURCIA	475.921,98
9	ASTURIAS	464.099,1
10	CANTABRIA	312.500
11	CANARIAS	210.000
12	ARAGON	200.000
13	BALEARES	172.000
14	LA RIOJA	61.642
15	CATALUÑA	0
16	NAVARRA	0

Federación Nacional de Asociaciones de Trabajadores Autónomos, ATA. Diciembre, 2010

En porcentajes, **Castilla y León (14,5%)**, al igual que en **2009**, seguida de **Cantabria (8,9%)** y **Extremadura (7,5%)**, forman las comunidades que destinan **mayor porcentaje** del total de la **financiación** para la **formación** a los **autónomos**. En el lado opuesto, se encuentran **Aragón (1,76%)**, **Canarias (1,48%)** y la **Comunidad Valenciana (1,44%)**.

PORCENTAJES DE FINANCIACIÓN DESTINADOS A LA FORMACIÓN DE TRABAJADORES AUTÓNOMOS POR CCAA EN EL AÑO 2010

(Orden: mayor a menor porcentaje)

Formación trabajadores autónomos		2010
1	CASTILLA Y LEON	14,5%
2	CANTABRIA	8,9%
3	EXTREMADURA	7,5%
4	ASTURIAS	6%
5	LA RIOJA	5,62%
6	MURCIA	4.5%
7	CASTILLA LA MANCHA	3,8%
8	COMUNIDAD DE MADRID	3%
9	PAÍS VASCO	3%
10	GALICIA	2,8%
11	BALEARES	2%
11	ARAGON	1,76%
12	CANARIAS	1,47%
13	COMUNIDAD VALENCIANA	1,44%
14	CATALUÑA	0
15	NAVARRA	0

Federación Nacional de Asociaciones de Trabajadores Autónomos, ATA. Diciembre, 2010

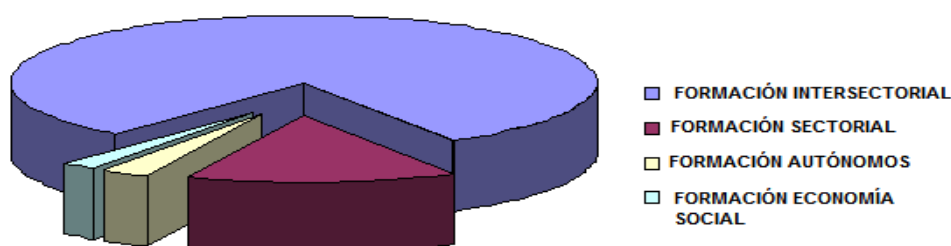
SITUACION DE LA FORMACION EN LA COMUNIDAD AUTÓNOMA ANDALUZA

PRESUPUESTOS DESTINADO A LA FORMACIÓN

En el año 2010 en Andalucía, se dispuso para la formación de autónomos de **1.277.900,00 €** un **9%** menos que el importe destinado en el año 2009 (**1.402.090 €**).

Andalucía es la tercera comunidad, por detrás de Cataluña y la Comunidad de Madrid, que más financiación destina a la formación de oferta, con la siguiente distribución entre los diferentes planes formativos, 80% se dirige a la formación intersectorial, algo más del 15 % a la formación sectorial, un 2,85 % a la formación de autónomos y un 1,83% a la planes dirigidos a la economía social.

Distribución presupuestos formación



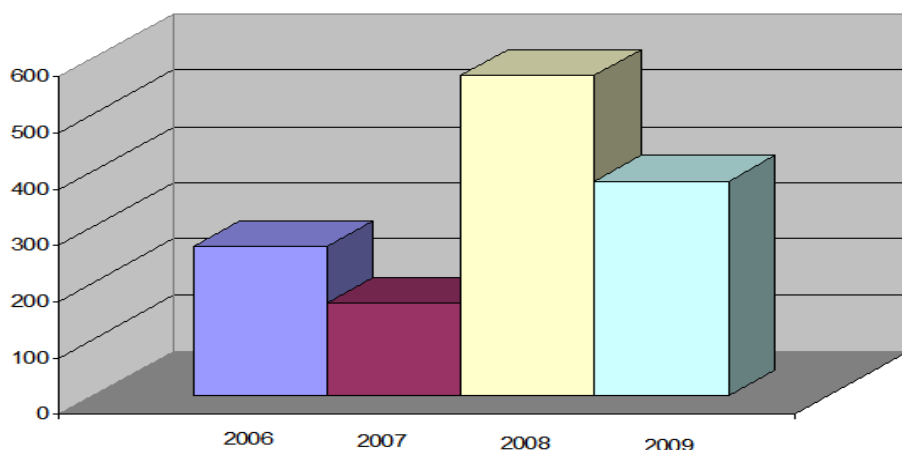
Este porcentaje del presupuesto total en formación, **2,85%**, destinado al colectivo autónomo, sitúa a la comunidad andaluza en la **décima posición**, por detrás de comunidades como Castilla León (14,5%), Cantabria (8,9%), Extremadura (7,5%), Asturias (6%), la Rioja (5,62%), Murcia (4,5%), Castilla La Mancha, Comunidad de Madrid ó País Vasco.

Esto supone que la segunda comunidad con más autónomos del país a diciembre de 2010, y con el 1,6% de bajas en el RETA con respecto al año 2009, destina **2,73 € en formación por autónomo**. En el lado opuesto tenemos comunidades como Castilla y León (10,89 €/autónomo), Cantabria (7,21 €/autónomo) ó Asturias (5,9 €/ autónomo), que destinan más del doble. Para la formación destinada a trabajadores en régimen general, teniendo en cuenta el resto de planes formativos, se destina en Andalucía casi 26,5 € por trabajador para su formación.

EXPERIENCIA EN FORMACIÓN

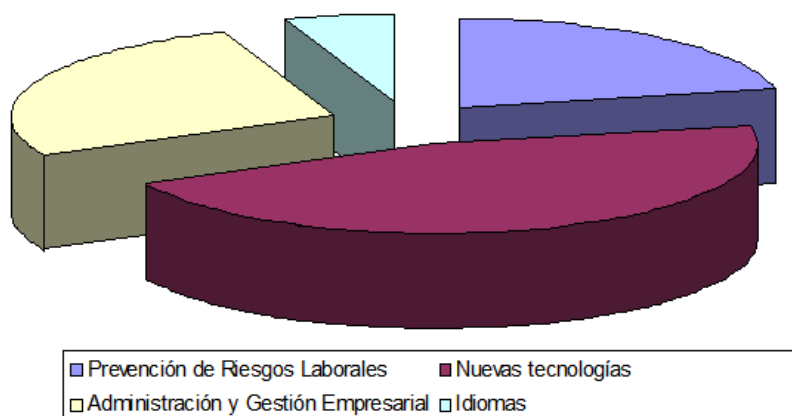
En tan solo cuatro años, Ata Andalucía, ha formado en la comunidad a más de **1370 alumnos** pertenecientes al colectivo autónomo y desempleados (no más del 40% en 2009). Solo en el año 2008 participaron casi 600 alumnos.

EVOLUCIÓN ALUMNOS FORMADOS (últimos 4 años)



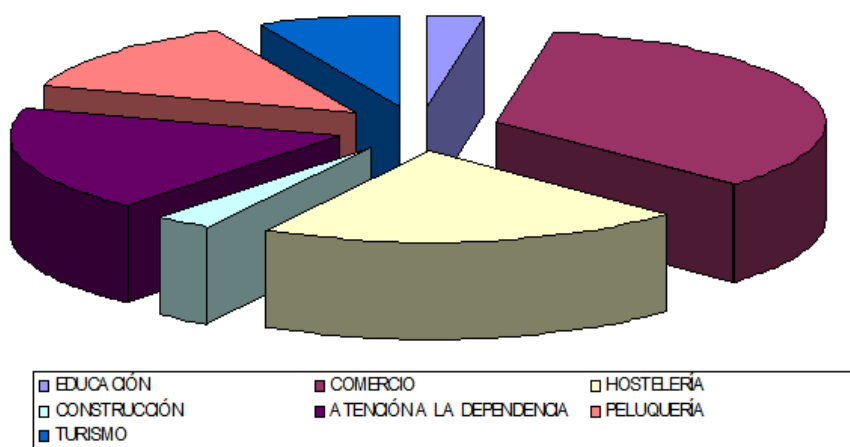
En estos últimos años, la formación transversal dirigida a trabajadores autónomos de la Comunidad de Andalucía, ha ido cogiendo forma e incluyendo especialidades que solventasen las carencias formativas del colectivo, en función de las necesidades detectadas. En la última convocatoria de la que tenemos datos definitivos, Ata se ha centrado en las Tecnologías de la Información y Comunicación (TIC), así como el año anterior, referente a las acciones transversales las distribuyó equitativamente entre la capacitación en Prevención de Riesgos laborales y Administración y gestión empresarial.

DISTRIBUCIÓN FORMACIÓN TRANSVERSAL (Últimos 4 años)



En la formación más específica sectorial, se ha ido equilibrando para poder ofrecer a los sectores con más deficiencias formativas la capacitación necesaria para un óptimo desarrollo de sus funciones. Así en las últimas convocatorias se optó por incluir sectores tan representativos en Andalucía como turismo, servicios, atención a la dependencia y hostelería.

DISTRIBUCIÓN FORMACIÓN ESPECÍFICA SECTORIAL
(Últimos 4 años)



Por último destacar el PLAN DE FOMENTO Y CONSOLIDACIÓN DEL TRABAJO AUTÓNOMO EN ANDALUCÍA (ya derogado) cuyo Capítulo IV contemplaba medidas de formación continua cuyos destinatarios fueran personas constituidas en autónomas que pretendieran actualizar sus competencias profesionales, consistente en Acciones formativas relacionadas con competencias de carácter gerencial necesarias para el desarrollo de la actividad como autónomo y Acciones formativas relacionadas con la prevención de riesgos laborales de carácter general y específicos de los sectores de actividad concernidos. Este Plan novedoso en el territorio español permitió la formación de miles de autónomos en estas áreas durante el periodo 2007-2009.

